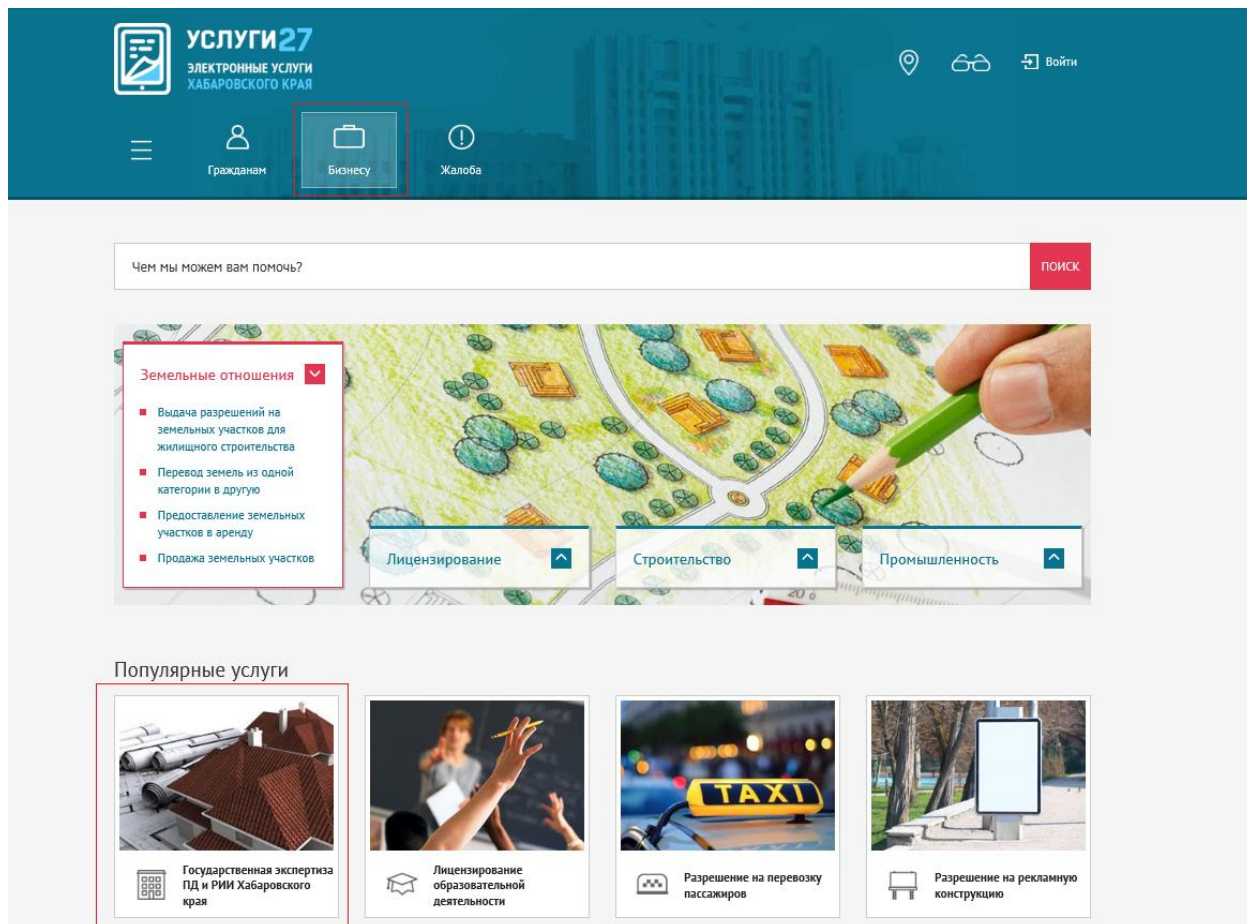
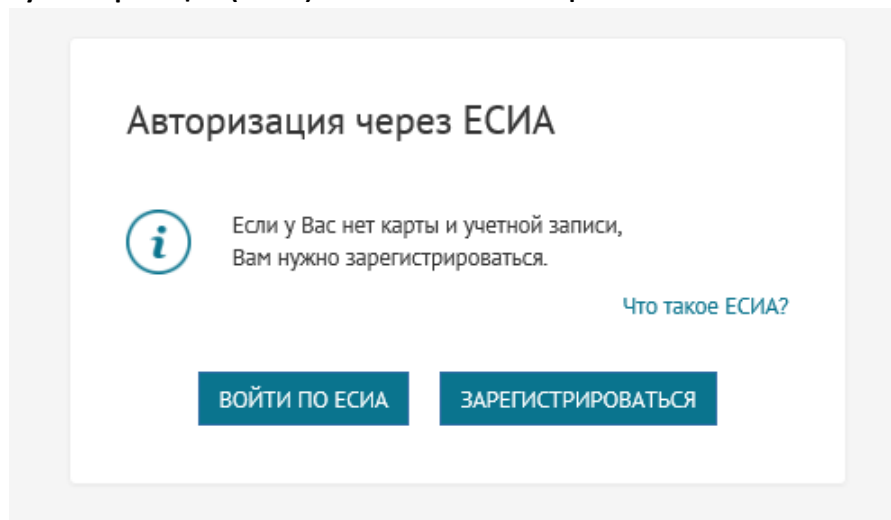


1. Как попасть на Региональный портал государственных услуг Хабаровского края (РПГУ ХК)?
  - Перейти по адресу в интернет <https://uslugi27.ru/>
2. Как перейти в Личный кабинет заявителей Госэкспертизы на портале?
  - На главной странице портала перейти в раздел «Бизнесу», в разделе перейти в баннер Популярной услуги «Государственная экспертиза ПД и РИИ Хабаровского края»



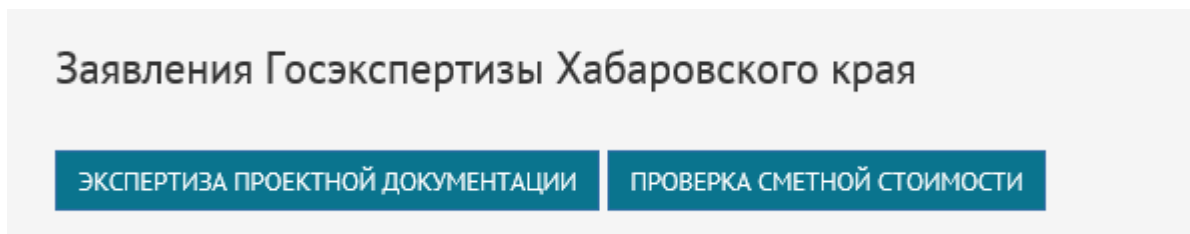
3. Что необходимо для доступа в личный кабинет заявителей Госэкспертизы на РПГУ ХК?
  - Обязательным условием является наличие учетной записи Единой системы идентификации и аутентификации (ЕСИА) а также наличие ЭЦП заявителя



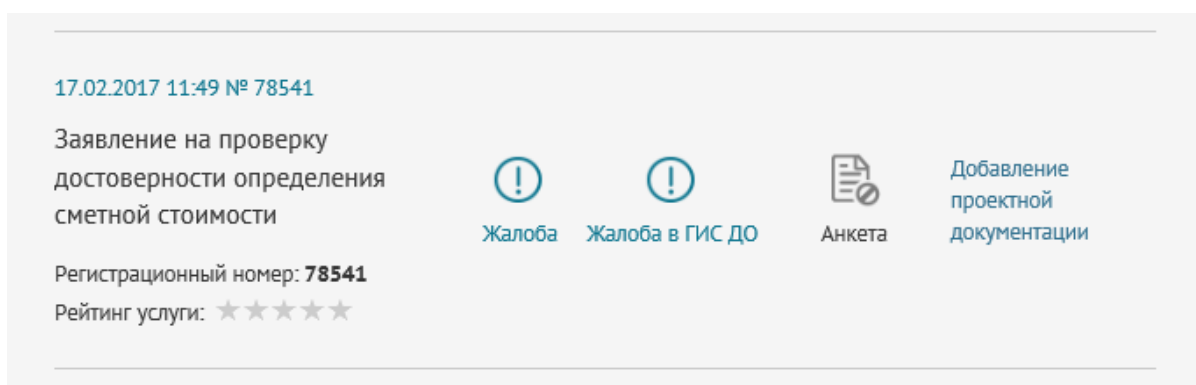
#### 4. Функционал Личного кабинета заявителей Госэкспертизы

- **Заявления:**

- доступны ссылки для перехода в электронные формы заявлений

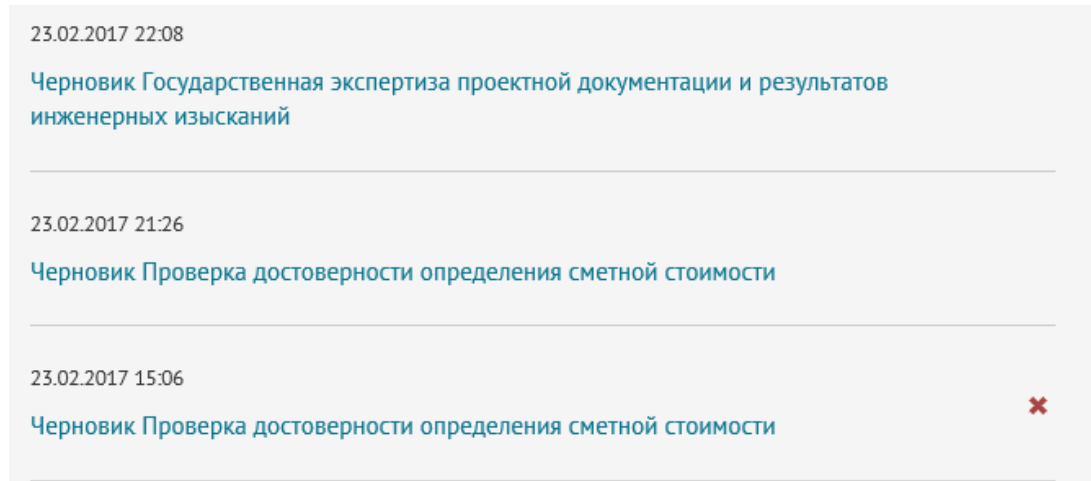


- отображается список поданных заявлений и текущих статусов



- **Черновики:**

- отображается список черновиков по не отправленным заявлениям



5. Типы заявлений в личном кабинете заявителей Госэкспертизы:

- Заявление на проведение государственной экспертизы проектной документации и результатов инженерных изысканий
  - В личном кабинете переходим по ссылке «Экспертиза проектной документации», на форме необходимо заполнить все обязательные поля (обязательность отмечается \* )

The screenshot shows a web form for submitting an application for state expertise. On the left, a vertical progress bar has three steps: 1. Заявление (highlighted in red), 2. Подтверждение, and 3. Готово! (highlighted in blue). The main form area is divided into sections: 'Получатель' (Receiver) with a dropdown menu showing 'КГБУ "Госэкспертиза Хабаровского края"'; 'Сведения о заявителе' (Applicant Information) with fields for 'Тип заявителя' (Physical person), 'Заявитель' (Applicant), 'Документ, на основании которого действует заявитель...' (Document...), and 'Контактные данные...' (Contact details...); and 'Сведения об объекте' (Object Information) with fields for 'Источник финансирования' (Budget of the Khabarovsk region), 'Проведение экспертизы' (Simultaneous project documentation and results), and a table for 'Решение органа исполнительной власти...' (Decision of the executive authority...). The table has columns for Name, Serial, Number, Date, and Organization. The 'Объект экспертизы' (Expertise object) field is partially visible at the bottom.

**Заявление**

Получатель \* КГБУ "Госэкспертиза Хабаровского края" ▾

Сведения о заявителе

Тип заявителя \* Физическое лицо ▾

Заявитель \*

Заявитель - технический заказчик, застройщик или уполномоченное кем-либо из них лицо, обратившиеся с заявлением о проведении государственной экспертизы

Документ, на основании которого действует заявитель при подписании договора \*

Контактные данные физического лица осуществляющего передачу документов на экспертизу \*

Сведения об объекте

Источник финансирования \* Бюджет Хабаровского края ▾

Проведение экспертизы \* Одновременно проектной документации и результатов ▾

Решение органа исполнительной власти о подготовке и реализации бюджетных инвестиций

Наименование	Серия	Номер	Дата	Организация
--------------	-------	-------	------	-------------

Объект экспертизы \*

- Заявление на проверку достоверности определения сметной стоимости
  - В личном кабинете переходим по ссылке «Проверка сметной стоимости», на форме необходимо заполнить все обязательные поля (обязательность отмечается **\***)

**Заявление**

1. Заявление

2. Подтверждение

3. Готово!

Получатель \* КГБУ "Госэкспертиза Хабаровского края"

**Сведения о заявителе**

Тип заявителя \* Юридическое лицо

Заявитель \*

Документ, на основании которого действует заявитель при подписании договора \*

Контактные данные физического лица осуществляющего передачу документов на проверку \*

**Сведения об объекте**

Источник финансирования \* Внебюджетные средства

Решение органа исполнительной власти о подготовке и реализации бюджетных инвестиций \*

Наименование	Серия	Номер	Дата	Организация
Проверка достоверности определения сметной стоимости *				
Объект экспертизы *				

-----

-----

Проверка достоверности определения сметной стоимости строительства, реконструкции и капитального ремонта объектов капитального строительства

Проверка достоверности определения сметной стоимости после проведения экспертизы проектной документации

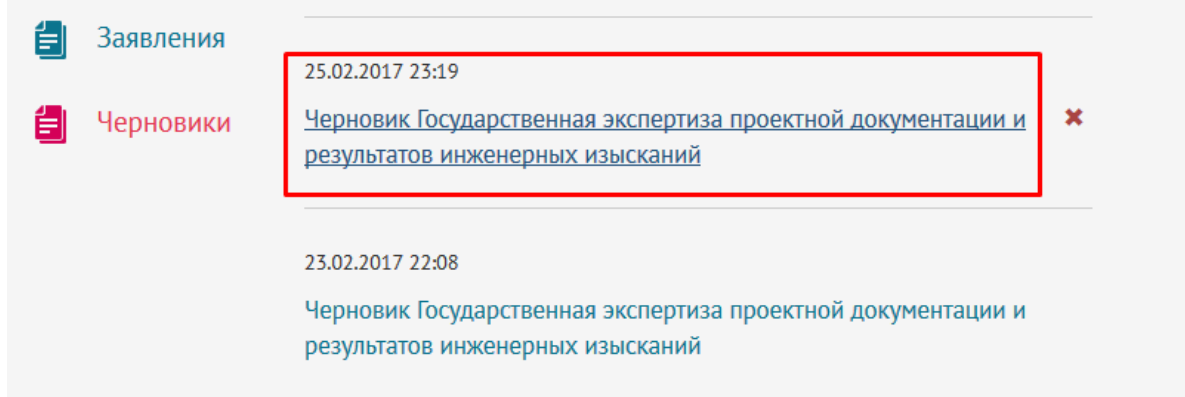
6. Как сохранить черновик при заполнении заявления?

- При заполнении формы заявления, при каждом изменении в полях заявления, черновик сохраняется автоматически, так же можно сохранить черновик вручную любой момент, нажав внизу формы заявления соответствующую кнопку

СОХРАНИТЬ ЧЕРНОВИК

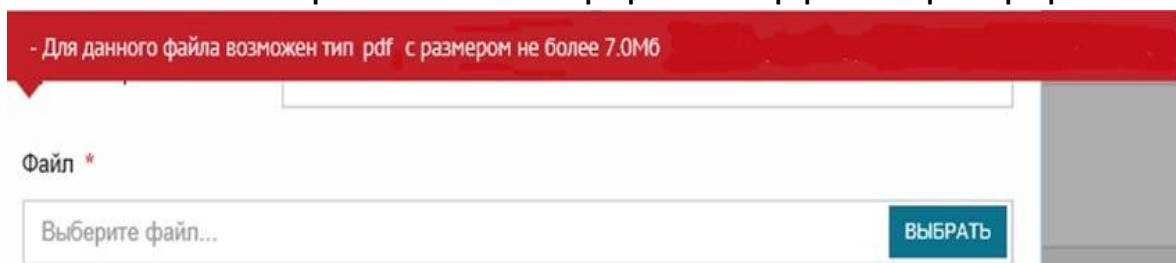
7. Как восстановить заявления из черновика и продолжить заполнение?

- В личном кабинете заявителей Госэкспертизы переходим в раздел «Черновики», выбираем необходимый черновик по дате заполнения и переходим по ссылке по названию черновика



8. Какие файлы можно прикреплять при заполнении заявления?

- При добавлении файлов в советующие описания документов на портале необходимо использовать только перечисленный список разрешенных форматов и размера файла



9. Расчет и отображение стоимости проведения экспертизы на РПГУ

- **В формах заявлений заявитель имеет возможность по внесенным данным получить ПРЕДВАРИТЕЛЬНУЮ стоимость проведения экспертизы, конечная стоимость рассчитывается после принятия заявления специалистами Госэкспертизы и отображается в договоре на оказание услуг**

Стоимость

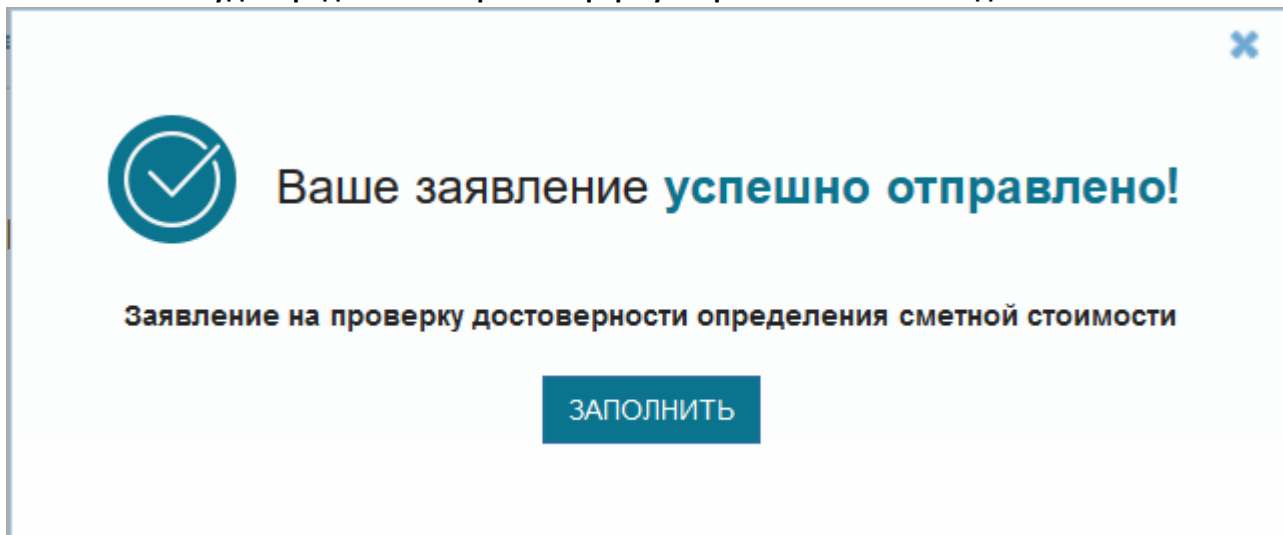
Сметная стоимость объекта (руб) *	<input type="text" value="21412451"/>
<small>число в формате xxxxxxxx ; пример: 999999 или 999999000</small>	
Вид экспертизы *	<input type="text" value="Первичная"/>
Тип объекта *	<input type="text" value="Жилой"/>
Назначение проектной документации *	<input type="text" value="Для капитального ремонта объекта капитального строительства"/>
Площадь земли, измеряемая в пределах периметра жилого объекта капитального строительства (в кв. метрах) *	<input type="text" value="12444e"/>
Общая площадь жилого объекта капитального строительства при его новом строительстве либо общая площадь помещений, подлежащих реконструкции, капитальному ремонту (в кв. метрах) *	<input type="text" value="1244"/>
Расположение земельного участка *	<input type="text" value="В зоне сейсмичности 8 баллов"/>
Предварительная стоимость проведения экспертизы ⓘ	$\text{РПпдж} = (\text{Апдж} + \text{Впдж} * \text{Хж} + \text{Спдж} * \text{Уж}) * \text{Кн} * \text{Кс} * \text{Ки} = (100000 + 35 * 1244 + 3.5 * 1244) * 0.5 * 1.2 * 3.75 = 330986.77$ <p>С учетом НДС = 330986.77 + 59577.62 = 390564.39</p>
<input type="button" value="РАССЧИТАТЬ"/>	

10. Какое дополнительное ПО должно быть установлено на АРМ для подачи заявления с портала?

- **Главным требованием при отправке заявления является использование браузера InternetExplorer версии 8 и выше**
- **программа КриптоПро**
- **элемент управления ActiveX CAPICOM с обновлением KB931906**
- **картридер с картой или другой носитель с сертификатом для ЭЦП**

11. Если по текущему заявлению Экспертизы ПД и (или) РИИ необходимо подать так же заявление на проверку достоверности определения сметной стоимости, как подать заявления вместе, не заполняя одинаковые сведения об объекте 2 раза?

- В случае если по заявлению на экспертизу ПД и (или) РИИ необходимо подать заявление на проверку достоверности определения сметной стоимости, после отправки первого заявления, заявителю будет предложено перейти в форму второго заявления в модальном окне



- Таким образом заявление на проверку достоверности определения сметной стоимости будет изначально предзаполнено данными из заявления на Экспертизу, в заявлении необходимо будет внести только уникальные сведения касающиеся проверки смет

Количество смет на проверку \*

Количество позиций в сметах \*

12. После заполнения заявления, как приложить проектную и (или) сметную документацию на экспертизу\проверку?

- В личном кабинете заявителей Госэкспертизы переходим в поданное заявление, нажав на дату и номер заявления

Заявления

Черновики

ЭКСПЕРТИЗА ПРОЕКТНОЙ ДОКУМЕНТАЦИИ

ПРОВЕРКА СМЕТНОЙ СТОИМОСТИ

26.02.2017 18:33 № 80096

Заявление на проведение государственной экспертизы проектной документации и результатов инженерных изысканий

Жалоба Жалоба в ГИС ДО Анкета

Добавление проектной документации

Регистрационный номер: 80096

Рейтинг услуги: ★★★★★

17.02.2017 11:49 № 78541

Заявление на проверку достоверности определения сметной стоимости

Жалоба Жалоба в ГИС ДО Анкета

Добавление проектной документации

Регистрационный номер: 78541

Рейтинг услуги: ★★★★★

- На странице сведений о проекте перейти во вкладку «Документация»

О ПРОЕКТЕ

ДОКУМЕНТАЦИЯ

ДОГОВОР

ЗАМЕЧАНИЯ

УТОЧНЕНИЕ СВЕДЕНИЙ

ОТКАЗЫ

ЭКСПЕРТНОЕ ЗАКЛЮЧЕНИЕ

- Перейти по ссылке «Формирование документации», ссылка ведет на внешнее защищённое хранилище файлов, расположенное на домене [files.expert-khv.ru](https://files.expert-khv.ru)

Статус: Добавление проектной документации

О ПРОЕКТЕ

ДОКУМЕНТАЦИЯ

ДОГОВОР

ЗАМЕЧАНИЯ

УТОЧНЕНИЕ СВЕДЕНИЙ

ОТКАЗЫ

ЭКСПЕРТНОЕ ЗАКЛЮЧЕНИЕ

ФОРМИРОВАНИЕ ДОКУМЕНТАЦИИ ЗАВЕРШИТЬ

files.expert-khv.ru/index.php/s/UtQOmumTWweR4yN

Портал государственных и муниципальных услуг

О Портале

Что такое ЕСИА?

Контакты

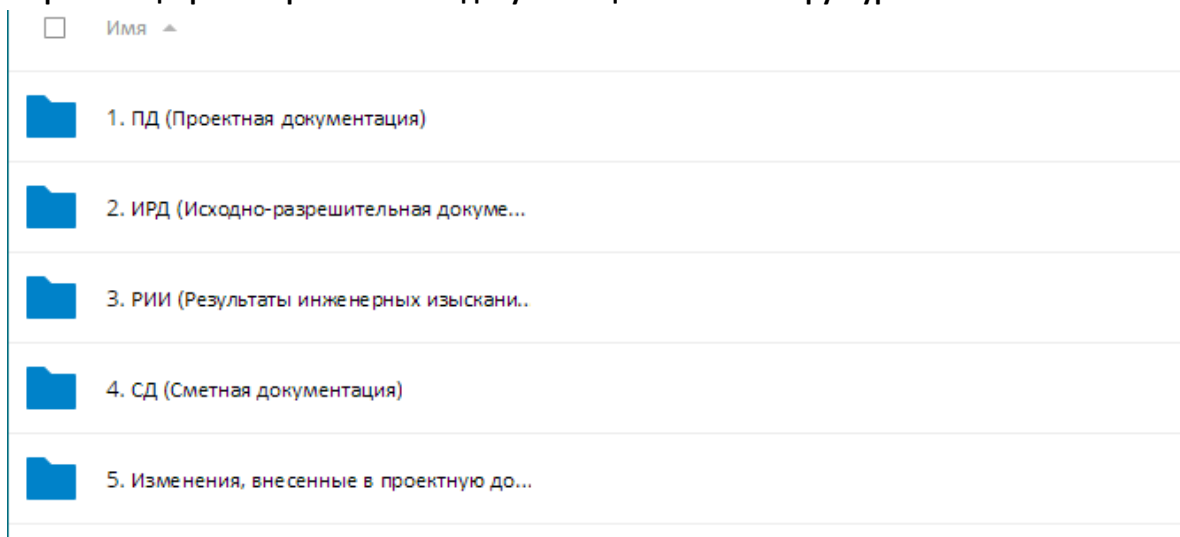
Служба поддержки

8-800-250-12-41

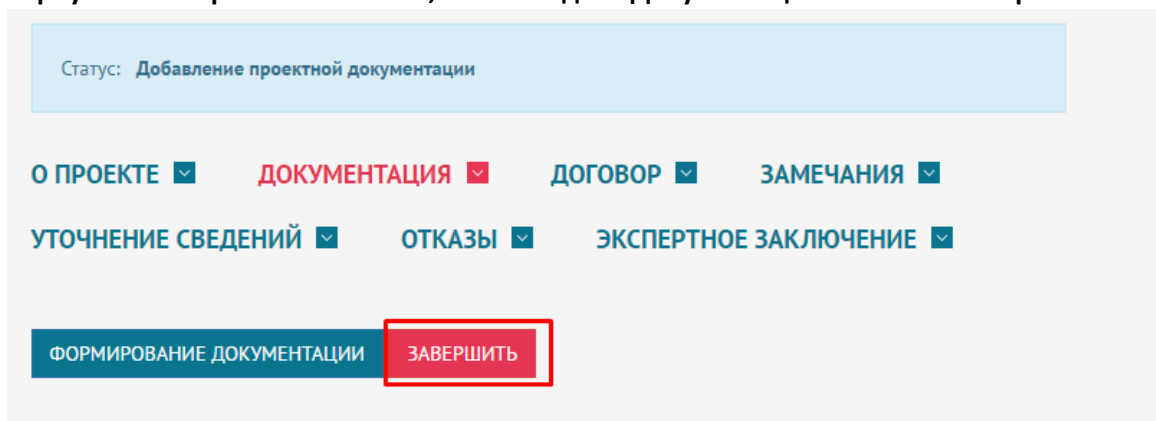
smev@hd27.ru



- В хранилище файлов расположить документацию согласно структуре папок



- После добавления всей необходимой документации в файловое хранилище, необходимо вернуться на портал в заявление, и во вкладке «Документация» нажать «Завершить»



- После чего статус заявления изменить на «Документы поданы на рассмотрение»